

# 방역패스 (접종증명 · 음성확인제) 확인 방법 안내

## □ 방역패스 종류

- ① 전자증명서(QR), ② 종이증명서, ③ 예방접종스티커, ④ 문자

## □ 방역패스 확인 방법

### ① 전자증명서(QR)\* (대상 : 접종완료자, 예외자)

\* '22.1.1부터 COOV를 통해 완치자, PCR 음성확인자, 접종예외자 확인 가능

- (QR 리더기 있는 경우) 질병청 전자출입명부 앱(KI-Pass) 설치(참고 1) 후 이용자(손님) QR을 스캔하여 '접종완료' 여부(음성, 글자 등)를 확인
- (QR 리더기 없는 경우) 이용자(손님)의 전자증명서(COOV 앱, 네이버·카카오 등 전자출입명부)를 통해 '접종완료' 여부 육안 확인 (참고 2)

### ② 종이증명서 (대상 : 접종완료자, 완치자, PCR 음성확인자, 접종예외자)

- 보건소·의료기관 등에서 발급한 예방접종증명서\*(내국인), 예방접종확인서\*(외국인), PCR 음성확인서\*\*, 격리해제확인서(완치자), 접종증명·음성확인제 예외 확인서를 통해 방역패스 여부 확인 (참고 3)

\* 주민센터, 정부24 및 예방접종도우미 누리집(nip.kdca.go.kr)에서 발급 가능

\*\* 결과 통보(☎ 12.12 10시)부터 48시간이 되는 날의 자정(☎ 12.14 24시)까지 유효

### ③ 예방접종스티커 (대상 : 접종완료자)

- 신분증(주민등록증, 운전면허증, 장애인등록증, 외국인등록증 등)에 부착된 예방접종스티커로 확인 (참고 4)

\* 신분증 지참 후 행정복지센터(주민센터)를 방문하여 부착 가능

### ④ 문자 (대상 : PCR 음성확인자, ~'21.12.31까지)

- 보건소·의료기관에서 보낸 PCR 음성 확인 문자로 확인 (참고 5)

\* 결과 통보(☎ 12.12 10시)부터 48시간이 되는 날의 자정(☎ 12.14 24시)까지 유효

## 참고 1

## 전자출입명부(KI-PASS) 설치 방법

### ① 전자출입명부(KI-PASS) 앱 다운로드

안드로이드(플레이 스토어)



IOS(앱스토어)



### ② 사업자 신규등록(미가입회원)

‘사업자 신규등록’ 선택

전자출입명부  
질병관리청

아이디  
비밀번호

☐ 아이디/비밀번호 저장 [아이디/비밀번호 찾기](#)

로그인

자주하는질문

[개인정보처리방침](#)

사업자 신규등록

### ③ 사업자등록

1. 사업자정보 입력
2. 사업자 등록증 첨부

← 사업자등록정보

① (주의)사업자등록증 정보와 동일한 내용을 입력하여 주십시오.

상호명  
사업자등록번호 [중복확인](#)  
☐ 사업자등록번호 없음  
대표자명  
사업장 전화번호  
업종을 선택해주세요. [업종선택](#)  
소재지를 선택해 주세요. [소재지선택](#)  
사업장 주소 [주소검색](#)  
사업장의 상세주소를 정확히 입력해주세요.

② 사업자등록증 첨부  
(내용을 확인할 수 있도록 촬영하여 주십시오.)

등록

### ④ 아이디 등록 후 로그인

본인인증 및 아이디 설정 후  
로그인(②번 사진 참고)

본인인증

휴대폰 본인인증 하기

상단의 버튼을 눌러 본인인증을 진행하세요.  
본인 영역의 휴대전화 정보를 정확히 입력하셔야 합니다.

↓

관리자등록

이름  
생년월일  
휴대전화번호

seoul12345678 [중복확인](#)

안전한 비밀번호입니다.  
비밀번호가 일치합니다.

등록

### ⑤ 완료 후 사용

‘QR코드 스캔’ 터치 사용

QR코드스캔

일일방문자 조회

QR코드 스캔할 직원  
추가등록

## 참고 2

## 전자 증명서 확인 방법

### ① 질병관리청 앱(COOV) 예방접종증명서(확인서)



### ② 전자출입명부 플랫폼(카카오)




### ③ 전자출입명부 플랫폼(네이버)



## 종이 증명서 확인 방법

## ① 코로나19 백신 예방접종증명서

■ 감염병의 예방 및 관리에 관한 법률 시행규칙 [별지 제16호서식] <개정 2020. 9. 11.>

제 호 No.		<b>예방접종증명서</b> <b>Certificate of Immunization</b>			
성명 Name		생년월일 Date of Birth(Month/Day/Year)			
		성별 Sex			
주소 Address					
접종명 Vaccine	접종차수 Vaccination Series	접종일 Date Given(Month/Day/Year)		접종기관 Provider/Clinic	
<p>「감염병의 예방 및 관리에 관한 법률」 제27조 및 제33조의4제4항 및 같은 법 시행규칙 제22조에 따라 위와 같이 예방접종하였음을 증명합니다.</p> <p>We hereby certify that all the above vaccinations were performed under Article 27 of the Infectious Disease Control and Prevention Act and Article 22 of the Enforcement regulations of the above-mentioned Act.</p> <div><div>    년        월        일           Year       month       day</div><div>질병관리청장, 특별자치도지사 또는 시장 · 군수 · 구청장, 의료기관장</div><div><div>직인 Seal</div></div><div>Governor of (     ) Special Self-Governing Province or The head of (     ) Si/Gun/Gu, The head of (     ) medical institution</div></div>					

210mm×297mm[백상지] 80g/m<sup>2</sup>(재활용품)

## ② 코로나19 예방접종확인서

제 호 No.		<b>COVID-19 예방접종확인서</b> <b>Confirmation of COVID-19 Vaccination</b>	
성명 Name		생년월일 Date of Birth (Month/Day/Year)	
		성별 Sex	
주소 Address			
접종명 Vaccine	접종차수 Vaccination Series	접종일 Date (Month/Day/Year)	접종국가/기관 Country/Clinic

위 사람은 위와 같이 예방접종하였음을 확인합니다.

· 예방접종확인서는 해외에서 코로나19 예방접종을 완료한 사람에게 국내 사용을 목적으로 국문으로 제한적으로 제공됩니다. 출국 등 국외에서 코로나19 예방접종 완료를 증명하기 위해서는 접종국가에서 제공한 예방접종증명서를 사용하시기 바랍니다.

※ 예방접종확인서 위변조, 위변조한 예방접종확인서 행사 시 「형법(제225조, 제229조)」에 따라 형사처벌\*될 수 있으며, 「감염병 예방 및 관리에 관한 법률(제49조, 제83조)」에 따라 방역수칙 위반\*\*에 대해 과태료 10만원이 병과될 수 있습니다. 외국인의 경우 「출입국관리법(제11조 및 제46조)」에 따라 입국불허 또는 강제출국이 추가 적용될 수 있습니다.

\* 예방접종확인서 위변조 시 10년 이하의 징역, 위변조한 예방접종확인서 행사 시 10년 이하의 징역 (동일인인 경우 경합범으로 처벌 가능)

※ 또한, 예방접종확인서의 위변조, 위변조한 확인서를 사용한 것으로 확인되고, 본인의 확진으로 인하여 타인에게 전파된 경우, 관계기관으로부터 본인에게 본인 및 전파된 사람의 진료비 구상권이 청구될 수 있습니다.

※ Fabrication, falsification, or fraudulent submission of this document will lead to imprisonment of up to 10 years (punishable as concurrent crimes), a fine of up to 100,000 KRW, and/or claims for damages such as the cost of medical care provided to the patients infected as a result. Deportation or entry ban will also be imposed in the case of foreign nationals.

\* Relevant laws: Criminal Act (Articles 225, 229), Infectious Disease Control and Prevention Act (Articles 49, 83), Immigration Act (Articles 11, 46)

년  
Year
 월  
month
일  
day

지자체장

직인  
Seal

210mm×297mm[백상지 80g/㎡(재활용품)]

### ③ 코로나19 PCR 음성확인서

## 코로나19 PCR 음성확인서

성 명 (성 별) : ○ ○ ○ (남,여)

생 년 월 일 :

YYYY-MM-DD

검 사 일 자 : YYYY-MM-DD

검 체 종 류 : 비인두(구인두)도말

검 사 방 법 : RT-PCR

검 사 결 과 : 음성

검사결과 등록일시 : YYYY-MM-DD HH:MM

※ 유효 기 간 : 검사결과 등록일시로부터 48시간이 경과한 날의 자정까지

상기 인에 대한 검사결과를 위와 같이  
확인합니다.

< 보건소에서 발급된 음성확인서는 「감염병예방법」 제4조에 따라 코로나19 발생과 유행  
방지와 방역을 위한 국내용 공익 목적으로 한정됩니다.>

검사의뢰기관 : ○ ○ 병원(TEL: 00-000-0000)

○ ○ ○ 보건소(TEL: 00-000-0000)

검 사 기 관 : ○ ○ ○

#### ④ 격리해제 확인서

■ 코로나바이러스감염증-19 대응 지침(지자체용) 제10-1판 (서식-20호)

격리해제 확인서 CONFIRMATION OF RELEASE FROM ISOLATION			
성명 NAME		생년월일 DATE OF BIRTH	
격리해제시 장소명 LAST PLACE OF ISOLATION BEFORE RELEASE	(예시) 자택, ○○의료원 또는 중부권·국제1 생활치료센터 (Example: Home, ○○ Medical Center, Central Region/International 1 Residential Treatment Center, etc.)		
격리시작일 ISOLATION START DATE		격리해제일 ISOLATION END DATE	
<p><b>상기인은 코로나바이러스감염증-19 격리해제 기준을 충족하여 격리해제 되었음을 확인합니다.</b></p> <p>This is to confirm that the above-identified person has been released from isolation according to the criteria for releasing COVID-19 case-patients from isolation.</p> <p>※ 격리해제 기준에 따라 격리해제된 확진자는 추가적인 감염전파의 우려가 없으며, 본 격리해제 확인서는 PCR 음성확인서를 대체할 수 있습니다.</p> <p>Persons who are discharged/released from isolation according to the COVID-19 isolation release criteria no longer pose a risk for transmission to others.</p> <p>This document may be accepted in lieu of proof of negative PCR test result.</p>			
<p style="text-align: center;"><b>발행일: (예시) 20 .○○.○○</b></p> <p style="text-align: center;"><b>△△ 보건소장 (인)</b></p>			

## ⑤ 접종증명 · 음성확인제 예외 확인서

접종증명 · 음성확인제 예외 확인서			
성명		생년월일	
유효기간	(기타 건강상의 이유자는 발급일로부터 180일을 더해 만료일을 표시)		
<p>상기인은 코로나바이러스감염증-19 접종증명 · 음성확인제 예외 대상임을 확인합니다.</p> <p>※ 본 증명서를 지참한 경우 별도의 접종증명서나 음성확인서 없이 접종증명 · 음성확인제 적용 시설을 출입 · 이용할 수 있습니다.</p> <p>- 다만 동 확인서의 경우 <u>유흥시설(유흥주점, 단란주점, 클럽·나이트, 감성주점, 헌팅포차, 콜라텍·무도장) 출입, 의료기관 · 요양시설 등의 환자 · 입소자 면회, 노인 · 장애인 시설의 출입*</u> 목적으로 사용할 수 없습니다.</p> <p>* 일부 예외적으로 허용되는 사례(12세 미만 아동 장애인 등)는 사용 가능</p>			
<p>발행일: 20 . . .</p> <p>△△ 보건소장 (인)</p>			





## ⑤-1 접종증명 · 음성확인제 예외 확인서

<p style="text-align: center;"><b>접종증명 · 음성확인제 예외 확인서</b> (접종완료 완치자)</p>			
성명		생년월일	
유효기간			
<p>상기인은 코로나바이러스감염증-19 접종증명 · 음성확인제 예외 대상임을 확인합니다.</p> <p>※ 본 증명서를 지참한 경우 별도의 접종증명서나 음성확인서 없이 접종증명 · 음성확인제 적용 시설을 출입 · 이용할 수 있습니다.</p>			
<p style="text-align: center;">발행일: 20   .   .</p> <p style="text-align: center;">△△ 보건소장 (인)</p>			

## 참고 4

## 예방접종 스티커 확인 방법

<신분증 뒷면에 부착된 스티커 (예시)>

<b>접종완료</b> <b>21.06.04</b>	<b>제ABC00001호</b> <b>홍길동</b>  <b>질병관리청</b>	<b>추가접종</b> <b>21.12.20</b>	<b>제ABC00001호</b> <b>홍길동</b>  <b>질병관리청</b>
--------------------------------	--	--------------------------------	--

## 참고 5

## PCR 음성확인 문자 확인방법

<의료기관 PCR 음성 확인 문자 통지서(예시)>

(발신번호 02-1233-4567, 발신일시 `21.11.14. 10:00)

홍길동님(98.10.20/남) 코로나19 PCR 검사결과 음성입니다.(검사일자 21.11.13)

- ① 본 문자는 다중이용시설 등의 출입을 위한 PCR 음성확인용도로 활용할 수 있습니다.
- ② 본 문자를 통한 PCR 음성확인 유효기간은 문자를 통보받은 시점으로부터 48시간이 되는 날의 자정까지 인정됩니다.
- ③ 본 문자를 위·변조하거나 사용할 경우, 위·변조한 사람을 물론이고, 위·변조된 문자를 사용하는 사람도 "형법"상 사문서 위·변조 및 위·변조 문서의 행사 등 관련 규정에 따라 형사처벌(5년 이하의 징역) 대상이 될 수 있음에 유의 바랍니다.

-○○ 병원(02-1233-4567)-

※ 문자, 알림톡 모두 가능

단, 대상자 인적사항 및 ①~③의 안내가 모두 있어야 함